



СИСТЕМА
Методист детского сада

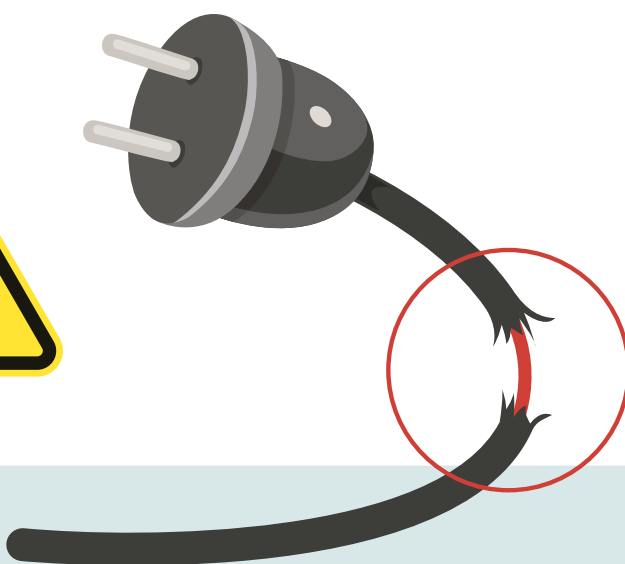


БЕЗОПАСНЫЕ ЭЛЕКТРОПРИБОРЫ


ЗАБОТИМСЯ О БЕЗОПАСНОСТИ ДОМА

Представить себе современное жилье без электричества практически невозможно. Чтобы избежать пожаров и опасных ситуаций с ребенком, позаботьтесь о безопасности своего жилища. Для этого:

- 01** Внимательно осмотрите дом или квартиру и постарайтесь убрать всю легкодоступную проводку. Спрячьте ее под плинтусы, напольные покрытия, в специальные пластиковые короба или поднимите на высоту, недосягаемую для ребенка. Также уберите в недоступное место все удлинители и переноски.
- 02** Обратите внимание на электроприборы, которые могут стать доступны ребенку. Проверьте приборы на исправность и срок эксплуатации. Постарайтесь избавиться от поврежденных или неисправных электроприборов.
- 03** Следите за тем, чтобы в комнатах не были оставлены без присмотра включенные бытовые приборы: фен, электробритва, стайлер, стиральная машина и т. д.



УЧИМ ПРАВИЛА ПОЖАРНОЙ БЕЗОПАСНОСТИ



Чтобы предостеречь детей от несчастных случаев с электроприборами дома и на улице, выучите с ними правила. Сделать это можно в игровой форме. Например, с помощью простых небольших стишков.

Ниже смотрите картинки бытовых электроприборов, техники, проводки и правила обращения с ними в стихах. Покажите их дошкольнику и прочитайте вместе с ним. Попросите ребенка описать, что происходит на картинках. Объясните ему, как можно избежать таких ситуаций.

И девочка, и мальчик,
Не суй в розетку пальчик.
В розетке круглый год
Живет опасный ток!

Нельзя играть с утюгом,
Утюг бывает очень зол!
Не приключится чтоб беде,
Утюг нельзя включать тебе!

Если все приборы разом
Ты в одну розетку включишь,
То пожар проводки сразу
В этой комнате получишь!

Скучно маму ждать с работы,
Очень хочется компоту.
В кухню Юленька вошла,
Под кастрюлей газ зажгла.
Час прошел – кипит
кастрюля,
Испугалась наша Юля.
Мало сделалось воды,
Так недолго до беды...




ОТГАДАЙ И НАЙДИ ЭЛЕКТРОПРИБОР

Чтобы закрепить полученные знания, предложите дошкольнику отгадать загадки. Ответы на них изображены в виде картинок. Как только ребенок отгадает загадку, попросите его нарисовать стрелку к картинке. Вместе с ним запишите ответ на загадку внизу рисунка.

То назад, то вперед
Ходит-бродит пароход,
Остановишь – горе –
Продырявит море.



Только я, только я,
Я на кухне главная.
Без меня, как ни трудитесь,
Без обеда насидитесь.



У него большой живот,
А совсем не бегемот.
Хобот-нос приподнял он,
Но, однако же, не слон.
И пытит он через нос
На плите, как паровоз.



Это дивное окно
Может показать кино,
Новости и сериалы,
Есть на вкус любой каналы.

