



СИСТЕМА
Методист детского сада



БЕЗОПАСНОСТЬ ДЕТЕЙ ОСЕНЬЮ




ОПАСНОСТИ, О КОТОРЫХ НУЖНО ПОМНИТЬ ОСЕНЬЮ

Автомобильная езда. Осенью часто идут дожди, и утром нередко дорога скользкая. Также туман ограничивает видимость водителей. Тормозной путь может быть большим, потому что далеко не все еще переобулись в зимнюю резину. Все это обуславливает травматизм на дорогах.

Простудные заболевания. Неожиданно, после невероятной жары, приходит осень с прохладной погодой и дождями. Следовательно, не за горами и первые простуды у детей всех возрастов.

Частые падения на асфальте и детских площадках. Осенью из-за дождя, а в конце сезона из-за первого снега становится скользко. Поэтому увеличивается количество травм от падений.



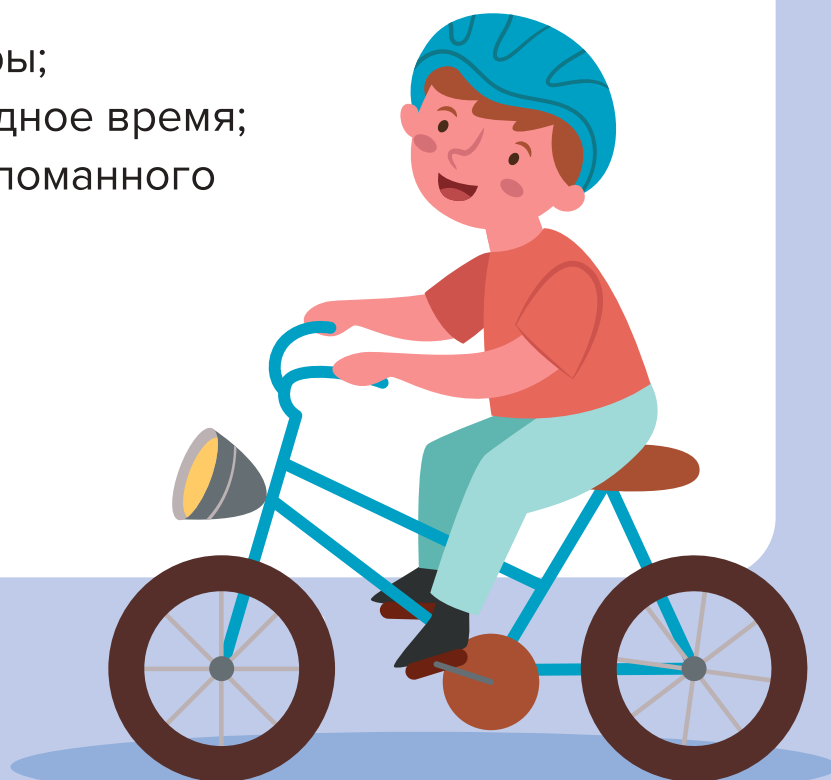
КАКИЕ ПРАВИЛА БЕЗОПАСНОГО ПОВЕДЕНИЯ ПОВТОРИТЬ С РЕБЕНКОМ

Опасности могут подстерегать ребенка повсюду: на дорогах, у водоемов, на игровых площадках, во дворах. Самое время напомнить ребенку о правилах поведения на улице:

1. Дожди, туман, плохая видимость, утренние и вечерние сумерки нередко становятся причиной автомобильных аварий и ДТП с участием пешеходов. Повторите с детьми правила дорожного движения.

2. Во время прогулок в лесу, у водоемов, на детской площадке ребенок должен знать правила техники безопасности:

- нельзя разжигать костры;
- нельзя купаться в холодное время;
- нельзя гулять вблизи сломанного игрового оборудования.






ИГРЫ ПРО ПРАВИЛА БЕЗОПАСНОГО ПОВЕДЕНИЯ



«Ты большой, я маленький».

Утро дошкольника начинается с дороги. Следуя в детский сад или домой, он пересекает улицы с движущимся транспортом. Предложите ребенку поиграть в «больших и маленьких». Пусть он будет «большим» и поведет вас через дорогу. Контролируйте все его действия во время игры.

«Огонь и вода». Почитайте вместе с ребенком «Кошкин дом» Самуила Яковлевича Маршака и «Путаницу» Корнея Ивановича Чуковского, а после поиграйте в подвижную игру. Участникам сзади за пояс одежды вкладывают красные ленты — «огонь», а двум ведущим голубые ленты — «воду» — повязывают на руки. По сигналу взрослого дети с голубыми лентами как можно быстрее догоняют и собирают красные ленты с разбегающихся детей — таким образом «тушат огонь».



«Можно-нельзя». Ведущий бросает мяч, произнося различные фразы, ребенок ловит или отбрасывает мяч от себя в зависимости от их значения. Например, «Играть возле проезжей части», «Есть сосульки», «Кататься на сломанной качели». В этой игре иногда меняйтесь ролями с ребенком и дайте ему побыть ведущим.